



Reino Unido

FICHA INFORMATIVA SOBRE EMISIONES DEL SECTOR DE LA SALUD

Hoja de ruta global para la descarbonización del sector de la salud

Datos clave para 2014 para el Reino Unido (NHS y sector privado)

Gasto en salud como % del PIB:	9,7%	Emisiones del sector como % del total nacional:	5,4%
Porcentaje de emisiones provenientes de la economía nacional:	42,5%	Emisiones per cápita del sector (t CO ₂ eq) ¹ :	0,66
Emisiones brutas del sector (MTm CO ₂ eq):	42,5	Puesto entre los 68 países del estudio, emisiones per cápita:	16
Inglaterra: 35,7 NHS en Inglaterra: 27,3² - 28,6¹		Puesto entre los 68 países del estudio, emisiones brutas:	7
Escocia: 3,4 Gales: 2,1 Irlanda del Norte: 1,3			

Topografía: huella climática del sector salud del Reino Unido³

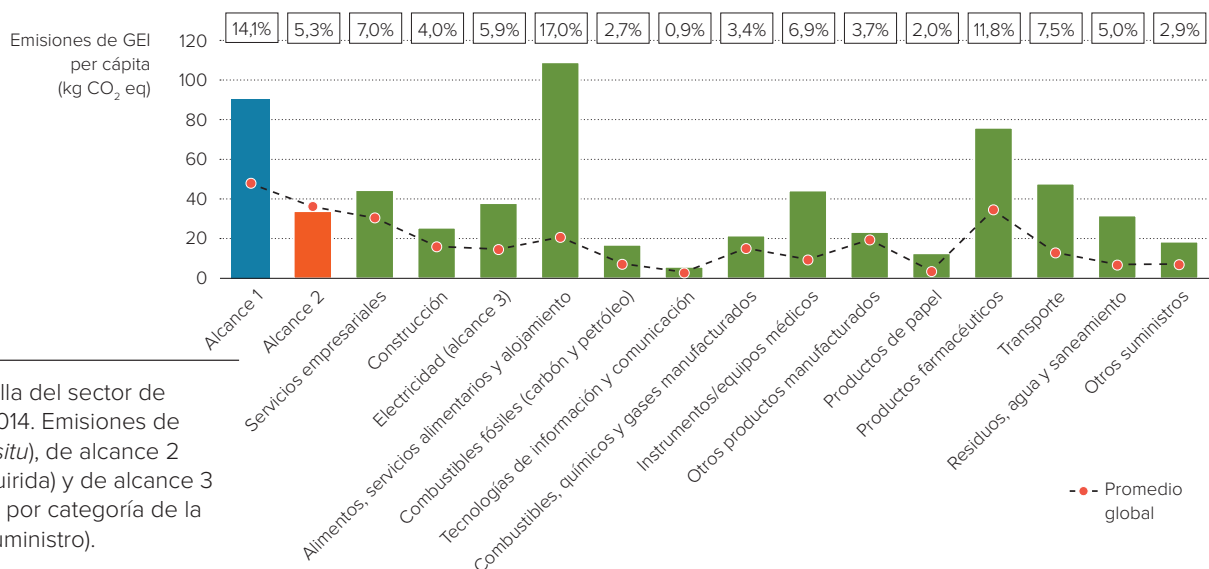


Figura 1: huella del sector de la salud en 2014. Emisiones de alcance 1 (in situ), de alcance 2 (energía adquirida) y de alcance 3 (desglosadas por categoría de la cadena de suministro).

Trayectorias: responsabilidades comunes pero diferenciadas y capacidades respectivas

La hoja de ruta propone trayectorias que requieren un descenso pronunciado o sostenido en las emisiones del sector salud de los países más desarrollados, mientras que para los países de ingresos bajos y medios contempla un incremento de emisiones que alcanzarán su pico hacia 2030.

Aún con diferentes ritmos de avance, lograr estas trayectorias requiere que todos los sistemas de salud adopten medidas inmediatas para cambiar el rumbo hacia cero emisiones.

El Reino Unido está asignado a la trayectoria de descenso pronunciado, la cual requiere acción inmediata y sistemática para implementar una reducción rápida y profunda de las emisiones.

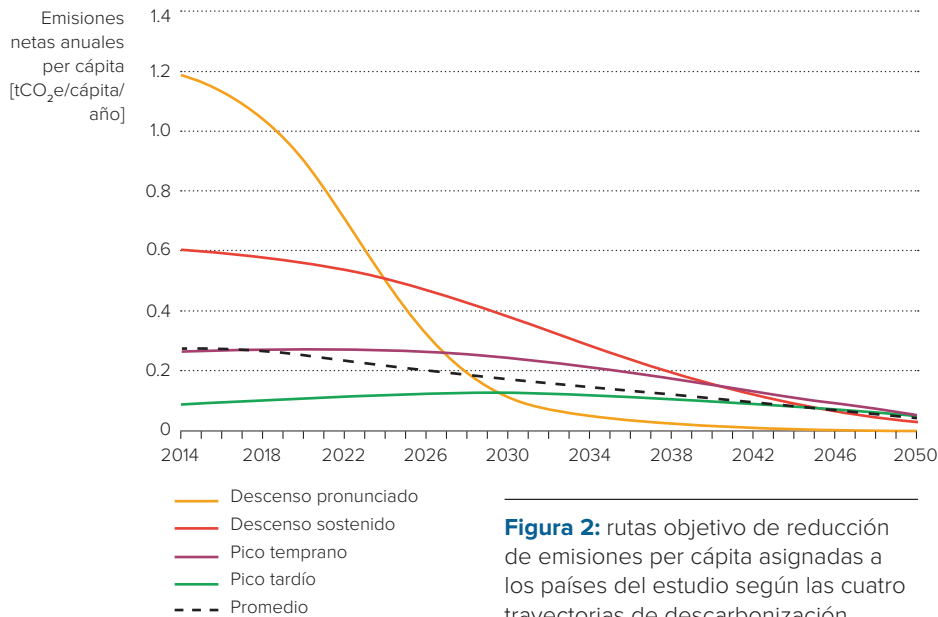


Figura 2: rutas objetivo de reducción de emisiones per cápita asignadas a los países del estudio según las cuatro trayectorias de descarbonización.

1 Los datos nacionales de la huella de carbono se basan en el modelo elaborado por Salud sin Daño y Arup, a partir de la base de datos insumo-producto de WIOD y los datos nacionales de gasto en salud correspondientes a 2014. Para más información sobre este estudio, consulte la hoja de ruta, los anexos y las guías de las fichas informativas disponibles en línea: <http://healthcareclimateaction.org/roadmap>

2 Incluye los resultados del trabajo publicado en el plan cero emisiones netas del NHS. Referencia: Delivering a 'Net Zero' National Health Service. (2020). NHS England. <https://www.england.nhs.uk/greenernhs/publication/delivering-a-net-zero-national-health-service/>

3 El Anexo A muestra en detalle la comparación entre categorías empleadas en la modelización de este estudio internacional para el Reino Unido, y en la modelización del NHS.

Hoja de ruta del NHS de Inglaterra hacia cero emisiones⁴

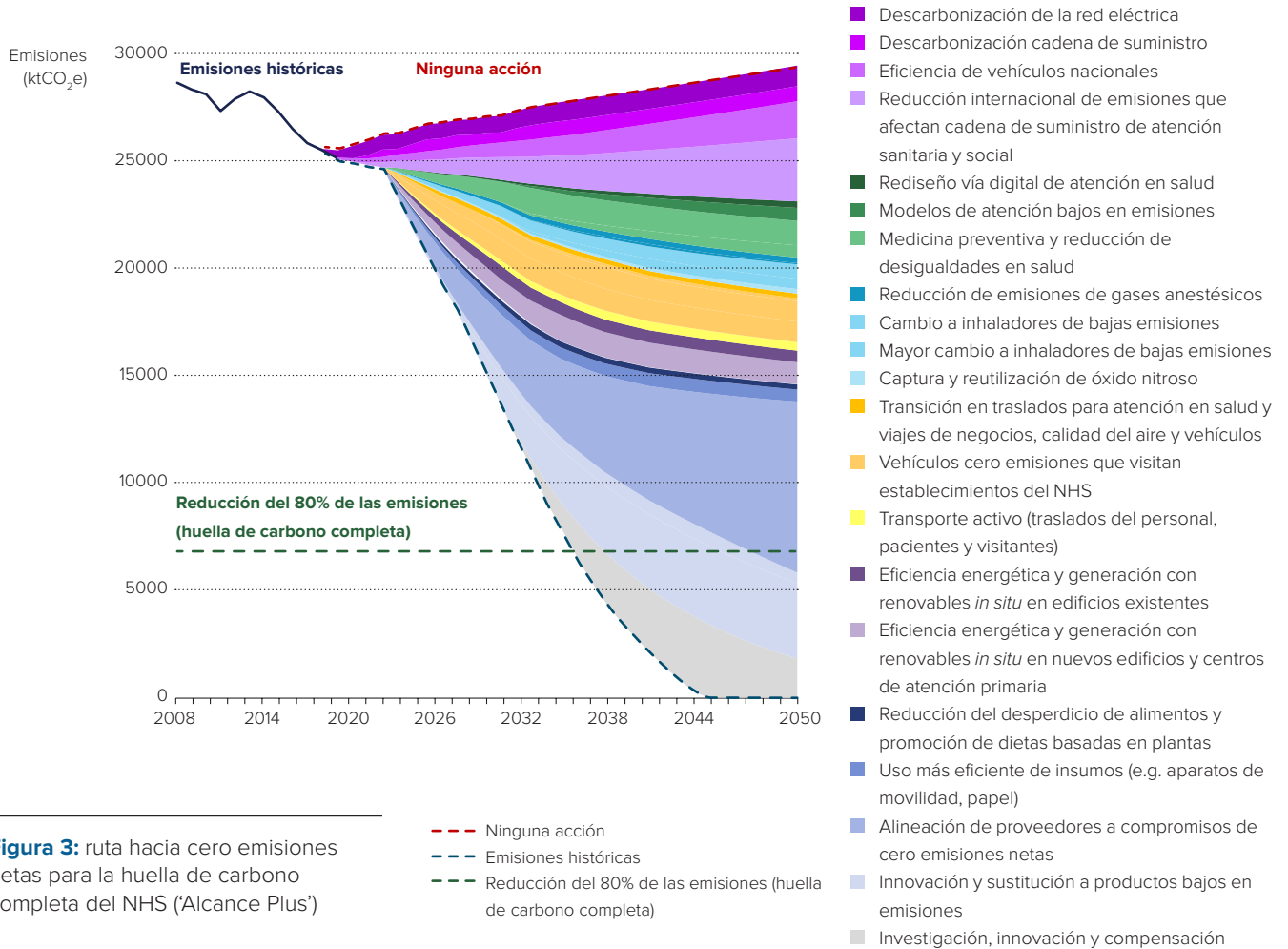


Figura 3: ruta hacia cero emisiones netas para la huella de carbono completa del NHS ('Alcance Plus')

Actuar sobre las emisiones: siete acciones de alto impacto para el sector salud

Las siguientes recomendaciones de alto nivel son aproximaciones generales para Escocia, Gales e Irlanda del Norte. Cada nación deberá desarrollar enfoques más específicos y a la medida, como el elaborado por el NHS de Inglaterra, con base en la huella de carbono y las prioridades de su propio sector salud.

- Incluir la descarbonización del sector en la contribución determinada a nivel nacional (NDC por sus siglas en inglés)** ante el Acuerdo de París, utilizando el plan cero emisiones netas del NHS de Inglaterra como base.
- Comprometerse con la atención en salud y tomar acción:** presentar un compromiso público de alcanzar una atención sanitaria resiliente y con cero emisiones a más tardar en 2050. Establecer una línea base, una hoja de ruta nacional y un plan de acción detallado.
- Integrar la descarbonización, la resiliencia climática y la equidad en salud:** compatibilizar la atención sanitaria climáticamente inteligente y costo-efectiva con el logro de

los Objetivos de Desarrollo Sostenible, así como con la respuesta y recuperación de la COVID-19.

- Promover acciones de política pública climática y de salud:** trabajar con la cadena de suministro del sector para lograr cero emisiones en energía, construcción, transporte, productos farmacéuticos, agricultura e industria. Incentivar la innovación. Apoyar la implementación de políticas climáticas en el resto de la economía y la sociedad que reduzcan la contaminación, protejan la salud pública del cambio climático y promuevan la descarbonización del sector.
- Comunicar y activar:** predicar con el ejemplo. Trazar la ruta hacia cero emisiones, resiliencia y equidad en salud. Capacitar a las y los profesionales de la salud como líderes climáticos. Movilizar el poder económico, político y ético del sector para propiciar y acelerar la acción climática en otros sectores de la sociedad.

** Para ver el conjunto de recomendaciones y acciones específicas, consulte los capítulos 6 y 7 de la hoja de ruta y el Anexo 3.*

4 Delivering a 'Net Zero' National Health Service. (2020). NHS England. <https://www.england.nhs.uk/greenernhs/publication/delivering-a-net-zero-national-health-service/>